

**NON APRIRE LA BUSTA BIANCA PRIMA DEL VIA**

## ISTRUZIONI PER LO SVOLGIMENTO DELLA PROVA PRESELETTIVA







## MATERIALE D'ESAME

La busta bianca che vi è stata consegnata contiene la **PROVA**, una coppia di codici a barre e un **MODULO RISPOSTE**.

La busta dovrà essere aperta, **pena l'esclusione**, solo quando vi verrà chiesto di farlo.

La prima cosa da fare dopo il **VIA** è aprire la busta e attaccare le etichette nell'apposito spazio, una sul **MODULO RISPOSTE** e una sul **MODULO ANAGRAFICO**.

**MODULO ANAGRAFICO.** Verificate i dati riportati sul modulo e firmatelo nell'apposito spazio. Se riscontrate errori nelle vostre generalità, sbarrate la voce errata e scrivete quella corretta di fianco.

**MODULO RISPOSTE.** Le risposte ai quesiti di cui si compone la prova vanno riportate unicamente sul **MODULO RISPOSTE**, secondo la seguente procedura: individuate sul **MODULO RISPOSTE** il numero corrispondente alla domanda del questionario; **annerite l'interno della casella** relativa alla risposta che si ritiene esatta, **evitando invasioni di caselle adiacenti e cancellazioni**. È **corretta** la seguente modalità di espressione della risposta: . Sono invece **errate** le seguenti modalità di espressione della risposta:     . **Va utilizzata esclusivamente la penna che vi è stata consegnata.** Il **MODULO RISPOSTE** non può essere sostituito per alcun motivo. **Non sono ammesse correzioni sul MODULO RISPOSTE.** È invece consentito apporre sottolineature o altri segni sul fascicolo contenente le domande qualora lo si ritenga utile per lo svolgimento della prova. Qualunque segno di riconoscimento possa servire ad identificare l'autore dell'elaborato comporterà l'esclusione dalla prova.

**CRITERIO DI PUNTEGGIO**

**+ 1 punto** per ogni risposta corretta,

– 0.25 punti per ogni risposta errata,

– 0.30 punti per ogni risposta non data.

Il punteggio totale si ricava sommando i punteggi relativi a ciascuna domanda e operando, successivamente, la conversione in decimi o sistema equivalente.

## AVVERTENZE

**PROVA.** Durante la prova d'esame **non è consentito muoversi dal proprio posto né chiedere spiegazioni agli addetti alla vigilanza** sulle domande oggetto della prova medesima.

Completata la lettura delle istruzioni, attendete il **VIA** prima di aprire la busta contenente la prova. Da quel momento decorre il tempo assegnato per lo svolgimento della prova.

### TERMINE DELLA PROVA

Quando vi verrà dato l'**ALT**, terminate di lavorare e rimanete seduti ai vostri posti in attesa di ulteriori istruzioni. Esaurito il tempo assegnato è fatto divieto — pena l'esclusione — di apporre segni di qualunque tipo sul **MODULO RISPOSTE**.

Nel frattempo, riponete nella busta il questionario delle domande, lasciando fuori il **MODULO RISPOSTE** e il **MODULO ANALITICO** che saranno ritirati separatamente dal personale.

**ACCESSO WEB ALLA PROPRIA PROVA**

Riportare le credenziali indicate sul proprio **MODULO ANAGRAFICO** e per consultare la propria prova (**MODULO ANAGRAFICO** e **MODULO RISPOSTE**) collegarsi all'indirizzo <https://concorsi.cises.it/login>

Nel caso di problemi, è possibile contattare il servizio all'indirizzo [selezioni@cises.it](mailto:selezioni@cises.it).

UTENTE

PASSWORD